




























Szeroka oferta 18 typów, 138 modeli

18 typów jednostek wewnętrznych do ekspozycji na ścianach pomieszczeń, bądź ukrycia we wnętrzu ich konstrukcji, 138 modeli dla różnych wielkości i typów pomieszczeń, oraz zróżnicowanych preferencji przyszłych użytkowników.

				1.5kW <0.5HP>	2.2kW <0.8HP>	2.8kW <1.0HP>	3.6kW <1.25HP>	4.5kW <1.6HP>	5.6kW <2.0HP>	7.1kW <2.5HP>	9.0kW <3.2HP>	11.2kW <4.0HP>	14.0kW <5.0HP>	16.0kW <6.0HP>	22.4kW <8.0HP>	28.0kW <10.0HP>
Kasetonowy	4-stronny	FDT				FDT28KXE1-W	FDT36KXE1-W	FDT45KXE1-W	FDT56KXE1-W	FDT71KXE1-W	FDT90KXE1-W	FDT112KXE1-W	FDT140KXE1-W	FDT160KXE1-W		
						FDT28KXE1	FDT36KXE1	FDT45KXE1	FDT56KXE1	FDT71KXE1	FDT90KXE1	FDT112KXE1	FDT140KXE1	FDT160KXE1		
	4-stronny (600 x 600)	FDC			FDC15KXE1-W	FDC22KXE1-W	FDC28KXE1-W	FDC36KXE1-W	FDC45KXE1-W	FDC56KXE1-W						
				FDC15KXE1	FDC22KXE1	FDC28KXE1	FDC36KXE1	FDC45KXE1	FDC56KXE1							
	2-stronny	FDTW				FDTW28KXE6F		FDTW45KXE6F	FDTW56KXE6F	FDTW71KXE6F	FDTW90KXE6F	FDTW112KXE6F	FDTW140KXE6F			
1-stronny	FDTs							FDTs45KXE6F	FDTs71KXE6F							
1-stronny kompaktowy	FDTQ				FDTQ22KXE6F	FDTQ28KXE6F	FDTQ36KXE6F									
Kanałowy	Wysoki spręż	FDU						FDU45KXE6F-W	FDU56KXE6F-W	FDU71KXE6F-W	FDU90KXE6F-W	FDU112KXE6F-W	FDU140KXE6F-W	FDU160KXE6F-W		
								FDU45KXE6F	FDU56KXE6F	FDU71KXE6F	FDU90KXE6F	FDU112KXE6F	FDU140KXE6F	FDU160KXE6F	FDU224KXE1	FDU280KXE1
	Niski / Średni spręż	FDUM				FDUM22KXE6F-W	FDUM28KXE6F-W	FDUM36KXE6F-W	FDUM45KXE6F-W	FDUM56KXE6F-W	FDUM71KXE6F-W	FDUM90KXE6F-W	FDUM112KXE6F-W	FDUM140KXE6F-W	FDUM160KXE6F-W	
				FDUM22KXE6F	FDUM28KXE6F	FDUM36KXE6F	FDUM45KXE6F	FDUM56KXE6F	FDUM71KXE6F	FDUM90KXE6F	FDUM112KXE6F	FDUM140KXE6F	FDUM160KXE6F			
Niski spręż	FDUT			FDUT15KXE6F-W	FDUT22KXE6F-W	FDUT28KXE6F-W	FDUT36KXE6F-W	FDUT45KXE6F-W	FDUT56KXE6F-W	FDUT71KXE6F-W						
			FDUT15KXE6F-E	FDUT22KXE6F-E	FDUT28KXE6F-E	FDUT36KXE6F-E	FDUT45KXE6F-E	FDUT56KXE6F-E	FDUT71KXE6F-E							
Kompaktowy „hotelowy”	FDUH				FDUH22KXE6F	FDUH28KXE6F	FDUH36KXE6F									
Ścienne	FDK			FDK15KXE1-W	FDK22KXE1-W	FDK28KXE1-W	FDK36KXE1-W	FDK45KXE1-W	FDK56KXE1-W	FDK71KXE1-W	FDK90KXE1-W					
				FDK15KXE1	FDK22KXE1	FDK28KXE1	FDK36KXE1	FDK45KXE1	FDK56KXE1	FDK71KXE1	FDK90KXE1					
Podstropowy	FDE					FDE36KXE1		FDE45KXE1	FDE56KXE1	FDE71KXE1		FDE112KXE1	FDE140KXE1			
Przypodłogowy	2-stronny	FDW				FDW28KXE6F		FDW45KXE6F	FDW56KXE6F							
	Zabudowany	FDL								FDL71KXE6F						
	Do zabudowy	DFU				DFU28KXE6F		DFU45KXE6F	DFU56KXE6F	DFU71KXE6F						
Hydromodul	HMU												HMU140KXE1		HMU280KXE1	
Przepływ powietrza m³/h				150	250	350	500		800	1000						
Międzystrzopowy wymiennik regeneracyjny					SAF-DX250E6	SAF-DX350E6	SAF-DX500E6		SAF-DX800E6	SAF-DX1000E6						
Kanałowy wymiennik rewersyjny chłodzenie/grzanie				SAF150E7	SAF250E7	SAF350E7	SAF500E7		SAF800E7	SAF1000E7						

\* jednostki wewnętrzne na czynnik chłodniczy R32 nie są kompatybilne z jednostkami zewnętrznymi na R410A